



## TIJDBESPAREND

// Een onervaren persoon kan de **WERSTEPlift** binnen enkele minuten gebruiksklaar opbouwen. Dankzij de borgpennen is **geen gereedschap** nodig.




## GEWICHT-BESPAREND

// Het zwaarste onderdeel weegt nog geen 30 kg en is voorzien van 2 draagbeugels. Daardoor kun je de lift makkelijk transporteren en opbouwen.



## WERSTEPlift TECHNISCHE INFORMATIE / CONTACT

ONDERDEEL	KILOGRAM	AFMETING	MILIMETER
Geleiderail	29,6	Pakket in opgebouwde toestand	Breite: 1010 Höhe: 2100 Länge: 3000
Beugel (2x á 16 kg)	32		
Grondvlak	20		
Plafondsteun	5,3	Pakket in vlakke toestand	Breite: 1010 Höhe: 250 Länge: 3000
Motor met greep en loopwagen	15,6		
<b>MOTOR</b>			
Draagcapaciteit model Basic	125 kg	Beschermingsklasse	IP 54
Hefhoogte	12 m	Netaansluiting	230 V/50 Hz



## RUIMTE-BESPAREND

// De **WERSTEPlift** past door de kleine basis in elke ruimte. Dankzij de demontabele elementen is de lift met kleine bedrijfswagens te vervoeren. Het grootste onderdeel heeft een lengte van 3 meter, maar is dankzij de geringe diameter perfect te vergrendelen. De zijdelen passen op iedere laadvloer.



// De **WERSTEPlift Basic** is dankzij seriematige productie zeer aantrekkelijk geprijsd. Op verzoek kan de lift ook in andere kleuren worden geleverd. Bovendien wordt het modelassortiment verder uitgebreid.

Werner Steppat

### PROFI METALL & TECHNIK GMBH

// Kreuzstraße 27-29  
48703 Stadthorn  
Deutschland  
Tel.: +49 (0) 2563 98855  
Fax: +49 (0) 2563 98854  
info@profimetalltechnik.de  
www.profimetalltechnik.de  
www.werstep.de

# KRACHTIG LICHTGEWICHT

KLEINE LIFT – HEEL GROOTS.

# WERSTEPlift

Dagelijks worden zowel zakelijk als privé zware lasten tussen verdiepingen omhoog en omlaag vervoerd. Materialen, meubels of bouwafval hebben niet alleen een behoorlijk gewicht, maar geven ook veel vuil bij transport door een trappenhuis. Dat kost kracht en vaak is vanwege transportsporen renovatie noodzakelijk. Om ervoor te zorgen dat dit niet gebeurt, hebben wij de perfecte oplossing voor u: een compacte, zeer krachtige lift. **WERSTEP**lift biedt door zijn bijzondere constructie veel voordelen. De lift bestaat uit weinig onderdelen die zonder gereedschap in slechts enkele minuten gemonteerd kunnen worden.

Onze lift is ideaal voor grote bouwplaatsen en dagklussen waar een uitgebreide installatie niet lonend is. Dankzij de compacte basis past de lift in zeer kleine ruimtes of op balkons. De elementen zijn met een kleine bedrijfswagen op eenvoudige wijze te vervoeren en goed en logisch op te bouwen. De **WERSTEP**lift is geliefd in de hele bouw- en verbouwwereld. De lift is ook ideaal bij verhuizingen. Onze lift spaart de gezondheid, voorkomt ongelukken en bespaart energie voor het eigenlijke werk. Met een draagvermogen van 125 kg en een hefhoogte van 12 meter (Basic model) kunnen vrachten moeiteloos naar de derde etage worden getild.

## VEELZIJDIG INZETBAAR




// Twee voorbeelden van hoe onze **WERSTEP**lift kan worden gebruikt.



## OPBOUWEN VAN DE **WERSTEP**lift MET SLECHTS ENKELE HANDELINGEN



MADE IN GERMANY



### Stap voor stap handleiding


- 1 Het basisframe tegen de gebouwopening plaatsen. Ingang aan de achterzijde.
- 2 Buisbeugels in de draagbussen steken  
a: voorkant beugels met 2 ogen  
b: achterkant beugels met kokers voor plafondsteunen en 2 naden voor scharnier
- 3 Duw- en treksteun door middel van de borgpen zekeren.
- 4 Geleiderail in achterste scharnier schuiven en met borgpen zekeren.
- 5 Geleiderail omhoog duwen, in de daarvoor bestemde naad schuiven en met borgpen zekeren.
- 6 Plafondsteun in de kokers schuiven en tegen het plafond borgen.
- 7 Katrolmotor met looprollen in de geleider schuiven en borgen tegen eruit vallen.

### **WERSTEP**lift LEVERINGSPAKKET

Basisframe // voorste buisbeugel // achterste buisbeugel  
Plafondsteun // geleiderail // katrolmotor met greep



### GEMAAKT VOOR DAGELIJKS GEBRUIK



// Smal genoeg, zodat de lift overal past en breed genoeg zodat er een kruiwagen voor laden en lossen in past.



// Mobiele oplossing, in een handomdraai zeker gemonteerd. Ook voor de in hoogte afstelbare steun is geen gereedschap nodig.

